



TERMO DE AUTENTICAÇÃO - LIVRO DIGITAL

Declaro autenticados automaticamente os Termos de Abertura e de Encerramento do Livro Digital com características abaixo, em conformidade com o Art. 10 da IN DREI 82/2021 e com base nas informações prestadas pelo solicitante, sob a autenticidade nº 12504460103 em 14/03/2025, protocolo 250738945. Para validação de Autenticação dos Termos, deverá ser acessado o Portal de Serviços / verificação de documentos do Empreendedor (<http://www.portaldoempreendedororgoiano.go.gov.br>) e informar o código de verificação.

Identificação de Empresa

Nome Empresarial:	CENTERMEDICA PRODUTOS HOSPITALARES LTDA
Número de Registro:	52600706055
CNPJ:	05443348000177
Município:	Goiânia

Identificação de Livro Digital

Tipo de Livro:	DIÁRIO
Número de Ordem:	18
Período de Escrituração:	01/01/2024 - 31/12/2024

Assinante(s)	Nome	CRC/OAB
21652651187	CESAR DE JESUS LOBO	GO008377
43894089172	MARIA BETANIA SILVA ROCHA VIDAL	



CONFORME ART. 10 DA IN DREI 82/2021,
CERTIFICO A AUTENTICAÇÃO AUTOMÁTICA EM 14/03/2025 16:43 SOB Nº
20250738945.
PROTOCOLO: 250738945 DE 12/03/2025. CÓDIGO DE VERIFICAÇÃO:
12504460103. NIRE: 52600706055.
CENTERMEDICA PRODUTOS HOSPITALARES LTDA

JUNTA COMERCIAL DO ESTADO DE GOIÁS
RESPONSÁVEL PELA AUTENTICAÇÃO
GOIÂNIA, 14/03/2025
portaldoempreendedororgoiano.go.gov.br

Termo de Abertura

Nome do Livro: DIÁRIO

Nº de Ordem: 18

O presente livro do tipo DIÁRIO contém registros numerados, do nº 01 ao nº 211, e servirá para a escrituração dos lançamentos próprios da empresa CENTERMEDICA PRODUTOS HOSPITALARES LTDA, município Goiânia, CNPJ nº 05.443.348/0001-77, Número de Registro (NIRE) 52600706055.

DECLARAÇÃO DE RESPONSABILIDADE

Declaro(amos), sob as penas da Lei, que o livro apresentado para autenticação preenche todas as formalidades legais exigíveis, bem como que estou(amos) devidamente habilitado(s) para assinatura dos termos de abertura e de encerramento do livro.

Data do arquivamento dos atos constitutivos: 12/12/2002

Ato constitutivo: 52201955370

Goiânia, 01/01/2024

CESAR DE JESUS LOBO
PROFISSIONAL DA CONTABILIDADE
CRC/GO 008377

MARIA BETANIA SILVA ROCHA VIDAL
Administrador, Sócio
CPF 438.940.891-72

BALANÇO PATRIMONIAL

Código	Classificação	Descrição	Saldo Atual
1	1	ATIVO	
2	1.1	ATIVO CIRCULANTE	
3	1.1.1	DISPONÍVEL	609.087,86D
4	1.1.1.01	CAIXA	2.640,00D
5	1.1.1.01.0001	Caixa Geral	2.640,00D
10	1.1.1.03	APLICAÇÕES FINANCEIRAS LIQUIDEZ IMEDIATA	606.447,86D
1101	1.1.1.03.0002	Bradesco Aplicações Ag 2274 cc 477747-6	67.557,68D
1230	1.1.1.03.0003	Fundos Corp Di Plus	538.890,18D
12	1.1.2	CLIENTES	9.289.922,85D
13	1.1.2.01	CLIENTES DIVERSOS	9.289.922,85D
14	1.1.2.01.0001	Duplicatas a Receber	9.289.922,85D
18	1.1.3	OUTROS CRÉDITOS	114.100,00D
23	1.1.3.05	ADIANTAMENTOS	114.100,00D
1142	1.1.3.05.0002	Adiantamentos a Socios	114.100,00D
53	1.1.5	ESTOQUE	25.111,61D
54	1.1.5.01	MERCADORIAS, PRODUTOS E INSUMOS	25.111,61D
55	1.1.5.01.0001	Mercadoria para Revenda	25.111,61D
65	1.1.6	DESPESAS PAGAS ANTECIPADAMENTE	46.104,03D
66	1.1.6.01	DESPESAS DE MESES SEGUINTES	46.104,03D
67	1.1.6.01.0001	Seguros a Apropriar	1.709,23D
68	1.1.6.02.0002	Consortio BB	44.394,80D
2		TOTAL ATIVO CIRCULANTE	10.084.326,35D
501	1.2	ATIVO NÃO-CIRCULANTE	
111	1.2.3	ATIVO IMOBILIZADO	24.368,36D
112	1.2.3.01	IMÓVEIS	121.099,01D
1096	1.2.3.01.0005	IMOVEIS	121.099,01D
120	1.2.3.04	VEÍCULOS	60.000,00D
121	1.2.3.04.0002	VEÍCULOS	60.000,00D
124	1.2.3.06	SOFTWARES	36.200,00D
59	1.2.3.06.0001	SOFTWARES	36.200,00D
125	1.2.3.07	(-) DEPRECIAÇÕES, AMORT. E EXAUS. ACUMUL	192.930,65C
127	1.2.3.07.0002	(-) Depreciação Moveis e Utencilios	96.929,51C
129	1.2.3.07.0004	(-) Depreciação de Veiculos	60.000,00C
1102	1.2.3.07.0012	(-) Depreciação Softwares	36.001,14C
501		TOTAL ATIVO NÃO-CIRCULANTE	24.368,36D
1		TOTAL ATIVO	10.108.694,71D
149	2	PASSIVO	
150	2.1	PASSIVO CIRCULANTE	
164	2.1.3	FORNECEDORES	172.303,50C
165	2.1.3.01	FORNECEDORES	172.303,50C
621	2.1.3.01.0007	SERVIMED COMERCIAL LTDA	28.684,21C
624	2.1.3.01.0010	LABOR IMP C COM IMP EXP LTDA	6.963,39C
744	2.1.3.01.0106	DENTAL CREMER PRODUTOS ODONTOLOGICOS S.A	2.171,98C
768	2.1.3.01.0130	REYMER DO BRASIL IND E COM PROD QUIMICOS	601,68C
779	2.1.3.01.0141	JAIR MAURO RIBEIRO	3.450,00C
891	2.1.3.01.0234	CARREFOUR COMERCIO E INDUSTRIA LTDA	4.222,08C
917	2.1.3.01.0250	TKL-IMP. EXP. DE PROD. MED. E HOSP LTDA	7.350,00C
1013	2.1.3.01.0265	MEDILAR IMPORT E DISTR DE PRODUTOS MEDICO HOSPITARES SA	5.985,03C
1017	2.1.3.01.0269	SUPERMEDICA DISTRIB HOSPITALAR EIRELI	10.277,24C
1018	2.1.3.01.0270	ASTHAMED COM. PROD EQUIP HOSP EIRELI-EPP	480,00C
1021	2.1.3.01.0273	CA DISTRIBUIDORA DE PROD HOSP EIRELI	2.335,02C
1022	2.1.3.01.0274	ANAPOLIS IND E COM PROD HOSPIT EIRELI-ME	3.663,84C
1040	2.1.3.01.0292	HOSPDROGAS COMERCIAL LTDA EPP	27.858,78C
1059	2.1.3.01.0311	INOVAMED HOSPITALAR LTDA	20.627,19C
1060	2.1.3.01.0312	J FERES ME	1.620,00C
1091	2.1.3.01.0328	CIENTIFICA MEDICA HOSPITALAR LTDA	2.088,33C

BALANÇO PATRIMONIAL

Código	Classificação	Descrição	Saldo Atual
1157	2.1.3.01.0358	VIA NUT NUTRICAO CLINICA E PRODUTOS HOSPITALARES EIRELI - EP	780,00C
1221	2.1.3.01.0402	Goias Logistica de Medicamentos Ltda	1.879,41C
628	2.1.3.01.0409	DISTRIB BRASIL COML PROD MED HOSP LTDA	2.546,71C
1367	2.1.3.01.0510	CCM INDUSTRIA E COM DE PROD DESCARTAVEIS S.A.	28.151,70C
1386	2.1.3.01.0527	EBAZAR.COM.BR. LTDA	2.969,99C
1403	2.1.3.01.0542	MULTIGEL INDUSTRIA E COMERCIO IMPORTACAO E EXPORTACAO DE PRO	1.047,00C
1426	2.1.3.01.0564	LINCE MOTORS S.A.	523,50C
1427	2.1.3.01.0565	DIPS DISTRI DE PRODUTOS ELETR LTDA	599,44C
1463	2.1.3.01.0595	MULTPEL DISTRIBUIDORA E COMERCIO DE PAPEIS LTDA	830,00C
1483	2.1.3.01.0610	CHOLMED COMERCIAL HOSPITALAR LTDA	123,40C
1486	2.1.3.01.0613	DUTI MULTISHOP LTDA	639,95C
1490	2.1.3.01.0615	MTP COMERCIO DE PRODUTOS PARA SAUDE LTDA - EPP	823,94C
1491	2.1.3.01.0616	DROGARIA K R AZEVEDO LTDA	499,50C
1492	2.1.3.01.0617	Infynyty 2018 produtos correlatos para saude Ltda	179,40C
1493	2.1.3.01.0618	Coravin Brasil Comercio e Importacao LTDA	1.991,79C
1496	2.1.3.01.0621	Diamontech Comercio Eletronicos Ltda	339,00C
169	2.1.4	OBRIGAÇÕES TRIBUTÁRIAS	242.432,85C
170	2.1.4.01	IMPOSTOS E CONTRIBUIÇÕES A RECOLHER	124.072,27C
172	2.1.4.01.0002	ICMS A RECOLHER	55.677,48C
176	2.1.4.01.0006	IMPOSTO DE RENDA A RECOLHER	38.382,85C
177	2.1.4.01.0007	CONTRIBUIÇÃO SOCIAL A RECOLHER	23.966,74C
178	2.1.4.01.0008	IRRF A RECOLHER	857,81C
179	2.1.4.01.0009	PIS A RECOLHER	923,78C
180	2.1.4.01.0010	COFINS A RECOLHER	4.263,61C
168	2.1.4.02	PARCELAMENTOS	118.360,58C
1234	2.1.4.02.0007	Parcelamento D.Ativa S.N. 002652386	1.224,81C
1235	2.1.4.02.0008	Parcelamento D.Ativa S.N. 004526803	117.135,77C
185	2.1.5	OBRIGAÇÕES TRABALHISTA E PREVIDENCIÁRIA	25.886,54C
186	2.1.5.01	OBRIGAÇÕES COM O PESSOAL	17.289,25C
187	2.1.5.01.0001	SALÁRIOS E ORDENADOS A PAGAR	13.881,81C
188	2.1.5.01.0002	PRÓ-LABORE A PAGAR	3.407,44C
190	2.1.5.02	OBRIGAÇÕES SOCIAIS	8.597,29C
191	2.1.5.02.0001	INSS A RECOLHER	7.227,71C
192	2.1.5.02.0002	FGTS A RECOLHER	1.369,58C
150		TOTAL PASSIVO CIRCULANTE	440.622,89C
242	2.3	PATRIMÔNIO LÍQUIDO	
243	2.3.1	CAPITAL SOCIAL	500.000,00C
244	2.3.1.01	CAPITAL SUBSCRITO	500.000,00C
245	2.3.1.01.0001	Maria Betania Silva Rocha Vidal	500.000,00C
249	2.3.2	RESERVAS DE CAPITAL	9.168.071,82C
250	2.3.2.01	RESERVAS	9.168.071,82C
1232	2.3.2.01.0004	RESERVA PARA FUTURO AUMENTO DE CAPITAL	9.168.071,82C
242		TOTAL PATRIMÔNIO LÍQUIDO	9.668.071,82C
149		TOTAL PASSIVO	10.108.694,71C

BALANÇO PATRIMONIAL	
Descrição	Saldo Atual

RECONHECEMOS A EXATIDÃO DO PRESENTE BALANÇO PATRIMONIAL ENCERRADO EM 31/12/2024 TOTALIZANDO NO ATIVO E PASSIVO: R\$ 10.108.694,71 (dez milhões cento e oito mil seiscentos e noventa e quatro reais e setenta e um centavos)

MARIA BETANIA SILVA ROCHA VIDAL
 SOCIO ADMINISTRADORA
 CPF: 438.940.891-72

CESAR DE JESUS LOBO - CPF 216.526.511-87
 Reg. no CRC - GO sob o No. 8377
 J LOBO ASSESSORIA CONTABIL LTDA
 CNPJ.:07.900.738/0001-54

DEMONSTRAÇÃO DO RESULTADO DO EXERCÍCIO EM 31/12/2024

Descrição	Saldo	Soma	Total
RECEITA OPERACIONAL BRUTA			
VENDAS DE MERCADORIAS			
Venda Mercadoria	10.525.667,73	<u>10.525.667,73</u>	<u>10.525.667,73</u>
DEDUÇÕES DA RECEITA			
(-) CANCELAMENTO E DEVOLUÇÕES			
(-) DEVOLUÇÃO DE VENDA DE PRODUTOS	11.490,00	<u>11.490,00</u>	
(-) IMPOSTOS SOBRE VENDAS E SERVIÇOS			
(-) ICMS	(1.009.548,75)		
(-) PIS	(12.618,34)		
(-) COFINS	(58.238,53)		
(-) CSLL - LUCRO PRESUMIDO	(113.677,21)		
(-) IRPJ - LUCRO PRESUMIDO	(186.513,36)	<u>(1.380.596,19)</u>	<u>(1.369.106,19)</u>
RECEITA OPERACIONAL LÍQUIDA			<u>9.156.561,54</u>
CUSTOS DAS VENDAS			
COMPRA DE MERCADORIAS			
COMPRAS A VISTA	(411.787,50)		
COMPRAS A PRAZO	(2.382.026,77)	<u>(2.793.814,27)</u>	
DEVOLUÇÕES DA COMPRA			
DEVOLUÇÃO DE COMPRAS	13.943,01	<u>13.943,01</u>	
IMPOSTOS SOBRE AS ENTRADAS			
(-) ICMS COMPRA	193.217,62	<u>193.217,62</u>	<u>(2.586.653,64)</u>
RESULTADO OPERACIONAL BRUTO			<u>6.569.907,90</u>
DESPESAS COM VENDAS			
DESPESAS COM ENTREGA			
FRETES E CARRETOS	(29.881,70)	<u>(29.881,70)</u>	
DESPESAS C/VENDAS			
TELEFONE	(50,00)	<u>(50,00)</u>	<u>(29.931,70)</u>
DESPESAS ADMINISTRATIVAS			
DESPESAS ADMINISTRATIVAS			
ENERGIA ELÉTRICA	(7.912,68)		
ÁGUA E ESGOTO	(5.578,39)		
TELEFONE	(4.318,61)		
MATERIAL DE ESCRITÓRIO	(268,90)		
DEPRECIAÇÕES E AMORTIZAÇÕES	(6.054,96)		
COMBUSTIVEL E LUBRIFICANTE	(10.359,28)		
MANUTENÇÃO INFORMATICA E SOFTWARE	(11.977,14)		
OUTRAS DESPESAS	(746,30)		
DESPESAS COM SEGUROS	(18.918,28)		
HONORÁRIOS CONTABEIS	(33.704,00)		
ALUGUÉIS DE IMÓVEIS	(7.775,41)		
LANCHES E REFEIÇÕES	(5.770,93)		
MATERIAL DE USO E CONSUMO	(5.370,08)	<u>(118.754,96)</u>	<u>(118.754,96)</u>
DESPESAS SOCIAIS/TRABALHISTAS			
DESPESAS COM PESSOAL			
FÉRIAS	(21.666,27)		
INDENIZAÇÕES E AVISO PRÉVIO	(4.068,92)	<u>(25.735,19)</u>	
DESPESAS COM PESSOAL			
SALÁRIOS E ORDENADOS	(191.520,13)		
PRÓ-LABORE	(48.000,00)		
13º SALÁRIO	(30.208,25)		
FÉRIAS	(13.501,13)		
INSS	(62.530,17)		
FGTS	(18.132,00)		
Adicional ATS - SEMPREFAR 1	(4.741,60)	<u>(368.633,28)</u>	<u>(394.368,47)</u>
DESPESAS TRIBUTARIAS/ FISCAIS			
DESPESAS TRIBUTARIAS			
TAXAS DIVERSAS	(795,45)	<u>(795,45)</u>	<u>(795,45)</u>

DEMONSTRAÇÃO DO RESULTADO DO EXERCÍCIO EM 31/12/2024

Descrição	Saldo	Soma	Total
DESPESAS FINANCEIRAS			
DESPESAS FINANCEIRAS			
DESPESAS BANCARIAS	(13.040,83)	<u>(13.040,83)</u>	<u>(13.040,83)</u>
RECEITAS FINANCEIRAS			
RENDIMENTOS FINANCEIRO			
Rendimento Aplicação BB	8,68		
Rendimento Aplicação Bradesco	158,46	<u>167,14</u>	<u>167,14</u>
OUTRAS RECEITAS OPERACIONAIS			
OUTRAS RECEITAS NAO OPERACIONAIS			
BONIFICAÇÕES RECEBIDAS	1.159,04		
BONIFICAÇÕES CONCEDIDAS	(376,01)	<u>783,03</u>	<u>783,03</u>
RESULTADO OPERACIONAL LÍQUIDO			<u>6.013.966,66</u>
LUCRO LÍQUIDO ANTES DO IR E CSL			<u>6.013.966,66</u>
RESULTADO LÍQUIDO DO EXECÍCIO			<u>6.013.966,66</u>
LUCRO LÍQUIDO DO EXERCÍCIO			<u>6.013.966,66</u>

MARIA BETANIA SILVA ROCHA VIDAL

SOCIO ADMINISTRADORA

CPF: 438.940.891-72

CESAR DE JESUS LOBO - CPF 216.526.511-87

Reg. no CRC - GO sob o No. 8377

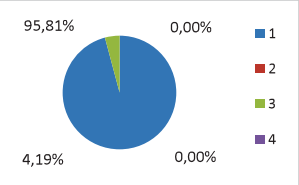
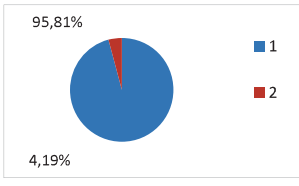
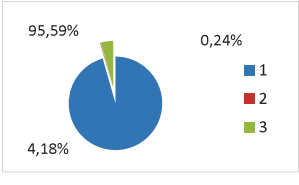
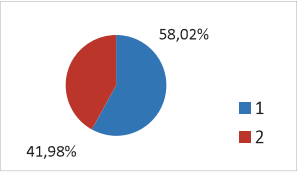
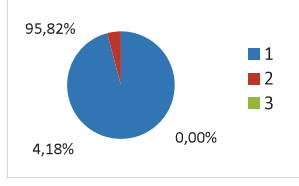
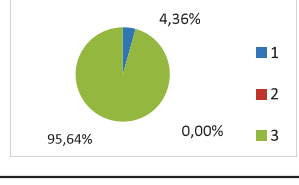
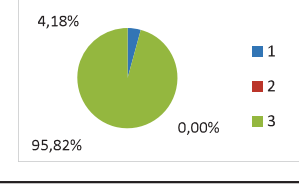
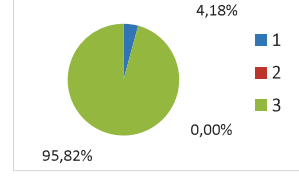
J LOBO ASSESSORIA CONTABIL LTDA

CNPJ.:07.900.738/0001-54

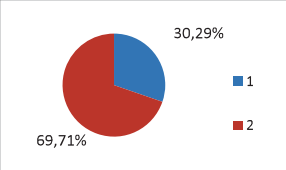
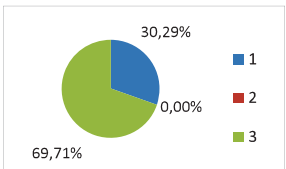
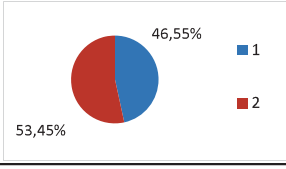
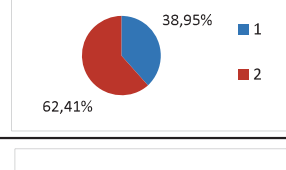
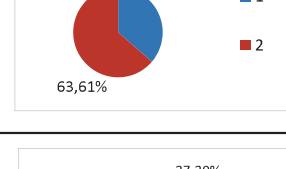
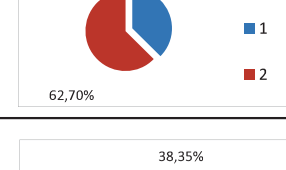
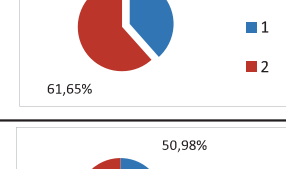
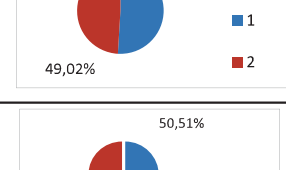
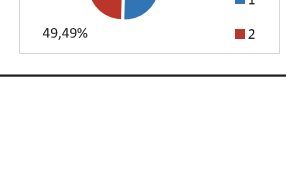
Empresa: CENTERMEDICA PRODUTOS HOSPITALARES LTDA

Inscrição: 05.443.348/0001-77
Período: 01/01/2024 - 31/12/2024
Insc. Junta Comercial: 52600706055 Data: 12/12/2002

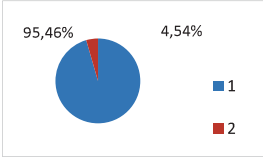
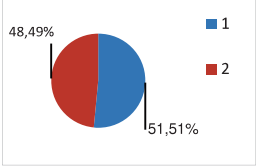
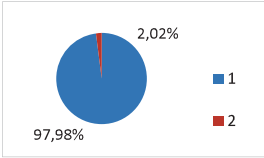
COEFICIENTES DE ANÁLISES 2024

Coeficiente	Fórmula	Valor	Resultado	Gráfico
Índice de Liquidez Geral	A / B A - Ativo Circulante + Realizável Longo Prazo B - Passivo Circulante + Passivo Não-Circulante	<div>10.084.326,35</div> <div>-</div> <div>440.622,89</div> <div>0,00</div>	22,89	
Análise.....:	Indica quanto a empresa possui em disponibilidades, bens e direitos realizáveis no curso do exercício seguinte para liquidar suas obrigações.			
Desejável..:	Maior que 1			
Índice de Liquidez Corrente	A / B A - Ativo Circulante B - Passivo Circulante	<div>10.084.326,35</div> <div>440.622,89</div>	22,89	
Análise.....:	Indica quanto a empresa possui em recursos disponíveis, bens e direitos realizáveis a curto prazo, para fazer face ao total de suas dívidas de curto prazo.			
Desejável..:	Maior que 1			
Índice de Liquidez Seca	A / B A - Ativo Circulante - (-) Estoque B - Passivo Circulante	<div>10.084.326,35</div> <div>-25.111,61</div> <div>440.622,89</div>	22,83	
Análise.....:	Mostra a capacidade de liquidação das obrigações sem abrir mão dos estoques.			
Desejável..:	Maior que 1			
Índice de Liquidez Imediata	A / B A - Disponível B - Passivo Circulante	<div>609.087,86</div> <div>440.622,89</div>	1,38	
Análise.....:	Expressa a fração de reais que a empresa dispõe de imediato para saldar cada R\$ 1,00 de suas dívidas.			
Desejável..:	Maior que 1			
Índice de Solvência Geral	A / B A - Ativo B - Passivo Circulante + Exigível a Longo Prazo	<div>10.108.694,71</div> <div>440.622,89</div> <div>0,00</div>	22,94	
Análise.....:	Expressa o grau de garantia que a empresa dispõe em Ativos (totais), para pagamento do total de suas dívidas.			
Desejável..:	Maior que 1			
Índice de Capital de Terceiros	A / B A - Passivo Circulante + Exigível a Longo Prazo B - Patrimônio Líquido	<div>440.622,89</div> <div>0,00</div> <div>9.668.071,82</div>	0,05	
Análise.....:	Indica quanto o capital de terceiros representa sobre o capital próprio investido no negócio.			
Desejável..:	Menor que 1			
Índice Endividamento Geral	A / B A - Passivo Circulante + Passivo Não-Circulante B - Passivo Total	<div>440.622,89</div> <div>0,00</div> <div>10.108.694,71</div>	0,04	
Análise.....:	Mostra a relação entre o passivo de curto prazo e longo da empresa e o passivo total. Ou seja, qual o percentual de passivo de curto prazo é usado no financiamento de terceiros.			
Desejável..:	Menor que 1			
Índice Endiv. Corrente	A / B A - Passivo Circulante + Exigível a Longo Prazo B - Ativo	<div>440.622,89</div> <div>0,00</div> <div>10.108.694,71</div>	0,04	
Análise.....:	Demonstra a relação entra a dívida total da empresa e seu ativo, isto é, a quantidade de unidades de reais de propriedade de terceiros.			
Desejável..:	Menor que 1			

COEFICIENTES DE ANÁLISES 2024

Coeficiente	Fórmula	Valor	Resultado	Gráfico
Imobilização do Patrimônio Líquido	A / B A - Imobilizado B - Capital Social	<u>217.299,01</u> 500.000,00	0,43	
Análise.....:	Demonstra quanto dos recursos "engessados" no Imobilizado foram financiados com capitais próprios.			
Desejável..:	Menor que 1			
Índice de Imob. dos Recursos não Circulantes	A / B A - Imobilizado B - Exigível Longo Prazo + Capital Social	<u>217.299,01</u> 0,00 500.000,00	0,43	
Análise.....:	Avalia qual o nível de imobilização em relação aos recursos próprios e de terceiros de longo prazo.			
Desejável..:	Menor que 1			
Índice de Margem Bruta	A / B A - Lucro Bruto B - Vendas Líquido	<u>9.156.561,54</u> 10.514.177,73	87,09%	
Análise.....:	Demonstra a capacidade da empresa em transformar receitas em lucro bruto.			
Desejável..:	Maior que 1			
Índice Margem Operacional	A / B A - Lucro Operacional B - Receitas de Vendas	<u>6.569.907,90</u> 10.525.667,73	60,23%	
Análise.....:	Demonstra a capacidade da empresa em transformar receitas em lucro operacional.			
Desejável..:	Maior que 1			
Índice Margem Líquida	A / B A - Lucro Líquido B - Receita Líquida de Vendas	<u>6.013.966,66</u> 10.514.177,73	57,20%	
Análise.....:	Demonstra a capacidade da empresa em transformar receitas em lucro líquido.			
Desejável..:	Maior que 1			
Rentabilidade do Ativo	A / B A - Lucro Líquido B - Ativo Total	<u>6.013.966,66</u> 10.108.694,71	59,49%	
Análise.....:	Mensura a eficiência global da empresa em gerar lucros com seus ativos disponíveis.			
Desejável..:	Maior que 1			
Rentabilidade do Patrimônio Líquido	A / B A - Lucro Líquido B - Patrimonio Liquido	<u>6.013.966,66</u> 9.668.071,82	62,20%	
Análise.....:	Mensura a rentabilidade de uma corporação ao revelar o quanto de lucro a companhia gera com o dinheiro investido pelos acionistas.			
Desejável..:	Maior que 1			
Índice de Giro do Ativo	A / B A - Vendas Líquidas B - Ativo Total	<u>10.514.177,73</u> 10.108.694,71	1,04	
Análise.....:	Mede a eficiência com a qual a empresa utiliza todos seus ativos para gerar receitas.			
Desejável..:	Maior que 1			
Índice de Giro do Ativo Total Médio	A / B A - Vendas Líquidas B - Ativo Total Médio	<u>10.514.177,73</u> 10.301.625,36	1,02	
Análise.....:	Mede a eficiência com a qual a empresa utiliza seus ativos médios para gerar receitas.			
Desejável..:	Maior que 1			

COEFICIENTES DE ANÁLISES 2024

Coeficiente	Fórmula		Valor	Resultado	Gráfico
Índice de Giro do Patrimônio Líquido	A / B	A - Vendas Líquidas B - Capital Social	10.514.177,73 500.000,00	21,03	
	Análise.....:	Mede a eficiência com a qual a empresa utiliza seus capital para gerar receitas.			
	Desejável..:	Maior que 1			
Índice de Giro do Ativo Operacional	A / B	A - Vendas Líquidas B - Ativo Operacional	10.514.177,73 9.899.010,71	1,06	
	Análise.....:	Mede a eficiência com a qual a empresa utiliza seus ativos operacionais para gerar receitas.			
	Desejável..:	Maior que 1			
Índice de Giro do Ativo Permanente	A / B	A - Vendas Líquidas B - Ativo Imobilizado	10.514.177,73 217.299,01	48,39	
	Análise.....:	Mede a eficiência com a qual a empresa utiliza todos seus ativos permanentes para gerar receitas.			
	Desejável..:	Maior que 1			

Goiânia, 10 de fevereiro de 2025

MARIA BETANIA SILVA ROCHA VIDAL
SÓCIA ADMINISTRADORA
CPF: 438.940.891-72

CESAR DE JESUS LOBO - CPF 216.526.511-87
Reg. no CRC - GO sob o No. 8377
J LOBO ASSESSORIA CONTABIL LTDA
CNPJ.:07.900.738/0001-55

Termo de Encerramento

Nome do Livro: DIÁRIO

Nº de Ordem: 18

O presente livro do tipo DIÁRIO contém páginas numeradas, do nº 01 ao nº 211, e serviu para escrituração no período de 01/01/2024 a 31/12/2024, da empresa CENTERMEDICA PRODUTOS HOSPITALARES LTDA.

Goiânia, 31/12/2024

CESAR DE JESUS LOBO
PROFISSIONAL DA CONTABILIDADE
CRC/GO 008377

MARIA BETANIA SILVA ROCHA VIDAL
Administrador, Sócio
CPF 438.940.891-72



ASSINATURA ELETRÔNICA

Certificamos que o ato da empresa CENTERMEDICA PRODUTOS HOSPITALARES LTDA consta assinado digitalmente por:

IDENTIFICAÇÃO DO(S) ASSINANTE(S)	
CPF/CNPJ	Nome
21652651187	CESAR DE JESUS LOBO
43894089172	MARIA BETANIA SILVA ROCHA VIDAL



CONFORME ART. 10 DA IN DREI 82/2021,
CERTIFICO A AUTENTICAÇÃO AUTOMÁTICA EM 14/03/2025 16:43 SOB N°
20250738945.
PROTOCOLO: 250738945 DE 12/03/2025. NIRE: 52600706055.
CENTERMEDICA PRODUTOS HOSPITALARES LTDA

JUNTA COMERCIAL DO ESTADO DE GOIÁS
RESPONSÁVEL PELA AUTENTICAÇÃO
GOIÂNIA, 14/03/2025
portaldoempreendedorgoiano.go.gov.br